

NUEVO RENAULT EXPRESS





Nuevo Renault Express eficaz y práctico

Cargar nunca fue tan fácil

¿Necesitas un vehículo eficiente y funcional?
¡El nuevo Renault Express es para ti!
Con sus puertas traseras asimétricas, que se abren a 180°, su volumen útil de 3,3 m³ y su longitud de carga de 1,91 m con mampara en chapa, muestra la mejor relación entre longitud de carga y longitud total del vehículo.
En cuanto a la puerta lateral deslizante, ofrece una apertura récord de 716 mm que facilita la carga. El nuevo Renault Express es simplemente el vehículo que necesitas.



Longitud de carga de 1,91 m y 1 puerta lateral deslizante



Apertura lateral de 716 mm y volumen de carga de hasta 3,3 m³



Replicación smartphone

*Disponible según versión.

Confort y multimedia al servicio de tu eficacia

El tiempo que pasas al volante es un tiempo valioso. El nuevo Renault Express presenta la comodidad y las ayudas multimedia indispensables. Asiento del conductor* y volante regulables en altura, reposabrazos*, mandos y asientos ergonómicos garantizan un confort óptimo. El sistema multimedia easy link* permite replicar tu smartphone. De esta manera, ofrece acceso a tus aplicaciones de navegación, música o simplemente a tus comunicaciones telefónicas.

*Según las versiones.

**Según la compatibilidad del teléfono.



Sistema multimedia easy link



Almacenamiento en altura, almacenamiento en el tablero de a bordo, guantera abierta y pantalla multifunción disponible según versión

Espíritu práctico

En el día a día, necesitas tener todo a tu alcance. El nuevo Renault Express dispone de un habitáculo de gran volumen y numerosos almacenamientos para guardar todas las cosas útiles para tu trabajo: bolígrafos, cuaderno de pedidos en formato A4, tablet, ordenador, teléfono, botellas de agua...

En altura, el hueco portaobjetos ofrece un volumen ancho y profundo de 21,8 l. Puedes alojar ropa y material de trabajo. La guantera cerrada*, con un volumen de 7,4 l, puede contener documentos y todos los pequeños objetos del día a día. Sobre el volante, un almacenamiento cerrado constituye un perfecto vacío bolsillos y permite mantener fácilmente accesibles las gafas o las llaves.

*Según las versiones.




Almacenamiento cerrado encima del volante

Conducción simplificada y mayor seguridad

Simplifica tu trabajo y trabaja con seguridad con el nuevo Renault Express Furgón.

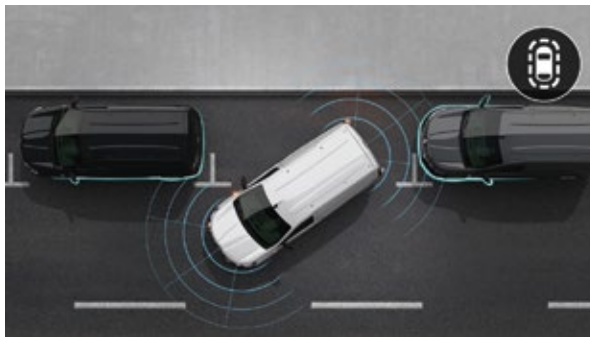
Al volante, numerosas ayudas a la conducción, tan útiles como ingeniosas facilitan y aseguran tus desplazamientos y maniobras.



Detector de ángulo muerto*, activo entre 30 km/h y 140 km/h, te alerta automáticamente, mediante señales luminosas en los retrovisores, de la presencia de vehículos no visibles en el retrovisor.



Cámara de visión trasera*, recoge en la pantalla EASY LINK o en el retrovisor interior una visión ampliada del entorno trasero. Las líneas dinámicas sirven de guía para las maniobras.




La ayuda en el aparcamiento trasero* te ofrece radares que facilitan tus maniobras indicando mediante señales acústicas y visuales la proximidad de obstáculos situados detrás de ti.

*Según las versiones.



El limitador de velocidad te permite no sobrepasar la velocidad previamente definida.

El regulador de velocidad regulará automáticamente tu velocidad sin tener que presionar los pedales.



Hasta 6 Airbags, disponibles para ofrecerte mayor seguridad.
*Según versión



Detector de ángulo muerto, te alerta automáticamente mediante señales luminosas en los retrovisores de la presencia de vehículos no visibles en el retrovisor.



La ayuda de arranque en pendiente, junto con el ESC, permite que la presión de frenado se mantenga automáticamente durante 2 s (ya que hay espacio) para que pueda levantar el pie del pedal de freno y presionar el del acelerador. El sistema se activa cuando la pendiente es superior al 3%.



El control dinámico de la conducción (ESC) con control de subviraje y sistema antipatinaje ayuda a mantener el control del vehículo en las situaciones "críticas" de conducción (anticipación, pérdida de adherencia en una curva, etc.).

Embellecedores y llantas



Embellecedor Carten 38 cm (15")



Embellecedor Kijaro 38 cm (15")⁽¹⁾

Tapicerías



Tapicería tejido negro Inti⁽²⁾

(1) En opción.

(2) Reposabrazos en opción.

Ambientes



ZEN

Principales equipamientos de serie

Seguridad y ayudas a la conducción

- Ayuda de arranque en pendiente
- Airbag frontal conductor
- Control dinámico de conducción
- Cierre centralizado a distancia
- Frenado ABS (antibloqueo de las ruedas) y asistencia al frenado de emergencia (SAFE)

Equipamientos profesionales

- 6 anillas de sujeción rotativas en el suelo
- Mampara completa en chapa con cristal

Confort

- Encendido automático de luces delanteras
- Guantero abierta
- Llave de 3 botones
- Consola central con 1 toma de 12 V y 2 portavasos
- Calefacción del habitáculo con filtro de polen (sin recirculación de aire)
- Alzavidrios delanteros eléctricos conductor y pasajero
- Modo Eco

Diseño de interiores

- Tapicería Inti
- Piso del habitáculo de plástico
- Tablero de a bordo con pantalla TFT 8,9 m (3,5")

Diseño exterior

- Parachoques delanteros/traseros, retrovisores exteriores, tiradores de puerta exteriores y protecciones laterales negras granuladas
- Luces diurnas delanteras con firma luminosa Led
- Llantas de chapa metálica 38 cm (15") con embellecedores medios Corten
- Puertas traseras asimétricas en chapa
- Puerta lateral derecha deslizante en chapa

Otros

- Airbag frontal del pasajero desconectable
- Puertas traseras asimétricas acristaladas
- Radio Connect R&Go con toma USB
- Regulador-limitador de velocidad
- Rueda de repuesto



INTENS

Principales equipamientos de serie

Confort

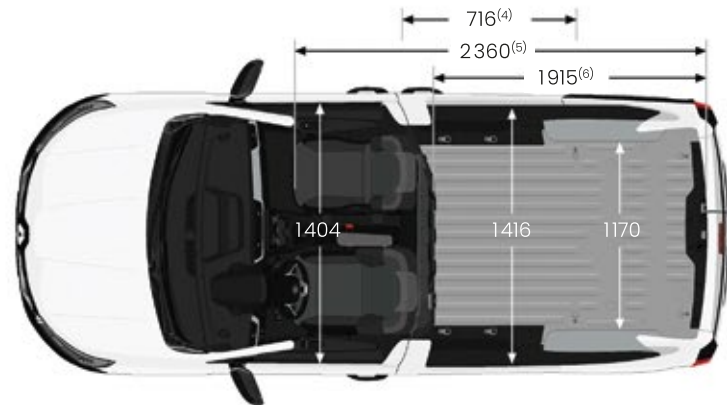

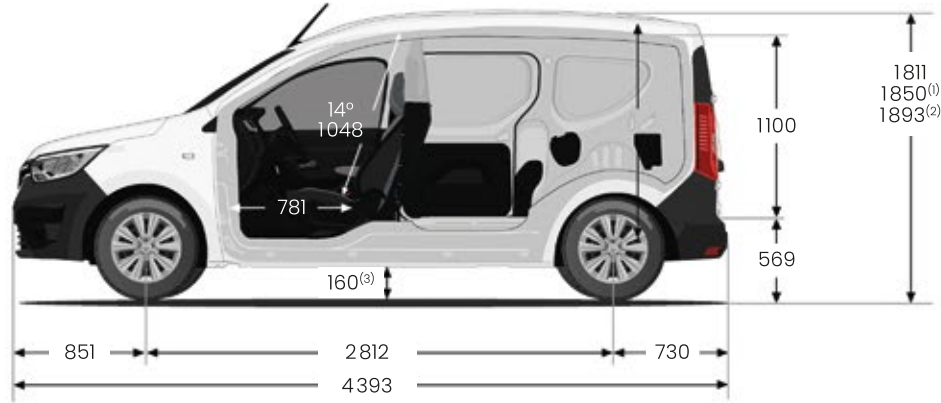
- Retrovisores exteriores eléctricos y calefactables
- Calefacción del habitáculo con filtro de polen (sin recirculación de aire)
- Climatización manual
- Llave plegable de 3 botones
- Regulador-limitador de velocidad
- Toma de 12V sobre cuadro de mandos + 3 USB en 1ª fila

Otros

- Sensores delanteros y traseros de proximidad
- Airbag frontal, lateral y de cortina
- Ayuda al aparcamiento delantero/trasero
- Cámara de visión trasera (ayuda al aparcamiento)
- Detector de ángulo muerto (incluye ayuda al aparcamiento)
- EASY LINK con pantalla 20,3 cm (8") y navegación sistema multimedia con pantalla táctil 20,3 cm (8"), replicación smartphone compatible con Android Auto™ y Apple CarPlay™, Bluetooth®, toma USB frontal
- Iluminación LED en la zona de carga
- Alzavidrios eléctricos conductor con función one touch
- Asiento del conductor ajustable en altura

Android Auto™ es una marca de Google Inc.
Apple CarPlay™ es una marca de Apple Inc.
Las imágenes pueden incluir opciones

Dimensiones



Zona de carga

	Express Van
Volumen de carga detrás de mampara en chapa/rejilla (dm ³)	3300
Volumen de carga mampara de rejilla abierta y asiento del pasajero abatido (dm ³)	3700
Altura de puertas batientes (mm)	1844

- (1) Con barras longitudinales. (2) Con antena. (3) Distancia al suelo en vacío. (4) Anchura apertura lateral. (5) Longitud de carga con mampara pivotante abierta y asiento del pasajero abatido. (6) Longitud de carga trasera mampara completa. (7) Dato a 100 mm del umbral de la barra en mm.

Equipamiento

	ZEN	INTENS
PRESENTACIÓN EXTERIOR		
Ruedas de acero R 15"	X	X
Embellecedor llantas	X	-
Tapa de rueda	-	X
Moldura de protección lateral	X	X
Puerta lateral derecha deslizante	X	X
Puertas traseras apertura 180°	X	X
Puertas traseras asimétricas 60/40	X	X
SEGURIDAD		
Frenos ABS+EBD	X	X
Control de estabilidad (ESP)	X	X
Sistema de arranque en pendiente (HSA)	X	X
2 Airbag frontales, conductor y pasajero (desconectable)	X	X
6 Airbags (frontales, laterales y de cortina)	-	X
Cierre centralizado de las puertas con llave con comando a distancia	X	X
Cierre automático de los seguros de las puertas en movimiento	X	X
2 Cinturones de seguridad con 3 puntos y pretensor	X	X
Dirección asistida	X	X
Firma lumínica C-Shape, luz día led	X	X
Focos delanteros de doble óptica (regulables en altura)	X	X
Focos delanteros antiniebla	-	X
Detector de ángulo muerto	-	X
Espejos exteriores eléctricos	X	X
Alerta aviso de cinturón	X	X
Intermitentes laterales	X	X
CONFORT		
Aviso de cambios de velocidades	X	X
Columna de dirección regulable en altura	X	X
Aire acondicionado manual	X	X
Alzavidrios eléctricos delanteros	X	X
Alzavidrio eléctrico conductor "One Touch"	-	X
Apoya Brazo	X	X
Sensor y cámara de retroceso	-	X
Radio MP3 + bluetooth + USB + Toma JACK	X	-
Radio Easy Link 8" Smartphone replication, compatible con Android auto y Carplay	-	X
1 Toma 12 V en tablero de a bordo	X	X
Separación de carga (con ventanilla)	X	X
6 anillos de sujeción en el compartimiento de carga	X	X
Iluminación zona de carga	X	X
Almacenamiento objetos en las puertas	X	X
Almacenamiento en altura	X	X
Almacenamiento cerrado sobre el volante	X	X
Guantera abierta pasajero	X	X
Asiento conductor regulable en altura	X	X

Características Técnicas


	ZEN	INTENS
CAPACIDAD Y DIMENSIONES		
Volumen útil (m3)	3,3	3,3
Carga útil (kg)	750	750
Masa máx. remolcable (con/sin freno) (kg)	1.200 / 630	1.200 / 630
Diam de giro entre muros (m)	11,6	11,6
Largo total	4393	4393
Altura total	1811	1811
Distancia entre ejes	2812	2812
Ancho total sin retrovisores	1775	1775
Apertura puerta lateral	716	716
Altura puerta lateral	1050	1050
Longitud útil del área de carga	1.915	1.915
Ancho útil del área carga	1.170/1.416	1.170/1.416
Altura útil del área carga	1100	1100
Ancho entre pasos de ruedas	1488	1488
SUSPENSIÓN Y NEUMÁTICOS		
Neumáticos	185/65R15	185/65R15
Rueda de repuesto bajo carrocería	185/65R15	185/65R15
Rodado	Simple	Simple
Máx. autorizado (M.M.A.C.)	1.910 Kg	1.910 Kg
Tren trasero (lámina de acero)	Eje ligero con recuperación programada / Resortes Helicoidales	Eje ligero con recuperación programada / Resortes Helicoidales
MOTOR Y TRANSMISIÓN		
Motor	K9K	K9K
Tipo de combustible y Norma de emisión	Diesel DCI / Euro V	Diesel DCI / Euro V
Distribución	Correa	Correa
Cilindrada (cm3)	1461 (Turbo diesel)	1461 (Turbo diesel)
Potencia máx. kW CEE (cv)	70 (95)	70 (95)
Par máx. Nm CEE (m.kg DIN)	200 (20)	200 (20)
Carburante	DIESEL	DIESEL
Número de cilindros/válvulas	4/8	4/8
Tracción	Delantera	Delantera
Tipo de caja	Manual 6MT	Manual 6MT
FRENO Y SUSPENSIÓN		
Tipo de freno delantero	Disco	Disco
Tipo de freno trasero	Tambor	Tambor
Tipo de suspensión delantero	Independiente Tipo Seudo Mac-pherson + Triángulo Inferior	Independiente Tipo Seudo Mac-pherson + Triángulo Inferior
Tipo de suspensión trasero	Brazos Tipo H Arrastrados + Resortes Helicoidales Independiente/ Amortiguador Inclinado	Brazos Tipo H Arrastrados + Resortes Helicoidales Independiente/ Amortiguador Inclinado
CONSUMO		
Emisiones CO2 (g/km)	134	134
Depósito Combustible (l)	50	50
Consumo Urbano (Km/lt)	17,2	17,2
Consumo Extra urbano (Km/lt)	21,8	21,8
Consumo Mixto (Km/lt)	20	20
Función ECO 2	Si	Si

Los detalles y especificaciones descritos son preliminares y están sujetos a cambios sin previo aviso y pueden variar en cualquier momento.

Consulte a su concesionario Dercocenter Renault más cercano o de su región para obtener una información exacta.

El valor del consumo indicado, puede variar de acuerdo al tipo de combustible, condiciones climáticas, topografía, número de pasajeros, carga y al tipo de manejo o conducción del vehículo y según informe técnico Emisiones Conforme Normativa 3CV.

Amplía la experiencia RENAULT EXPRESS
en www.renault.cl



GARANTÍA

Duración del Vehículo: Duración dependerá de correcto uso y ejecución de mantenimiento, según indica el Manual de Propietario del Vehículo.

Repuestos: Disponibilidad permanente en repuestos y servicio técnico en Servicios Técnicos Autorizados, salvo que se indique expresamente lo contrario.



600 600 0080

Conoce nuestra
nueva web renault.cl

